



Réseau des Écoles
de la Deuxième Chance
en France

Les 12 Écoles de la 2^e Chance existantes en France ont publié une Charte des Principes et créé une association, le "Réseau E2C France", pour promouvoir le concept, rechercher une validation commune du parcours des jeunes, échanger sur les pratiques pédagogiques et constituer une banque d'expériences pour la création de nouvelles E2C en France.

Les résultats 2005

2 105 jeunes accueillis en 2005,
67 % de sorties positives vers l'emploi
ou la qualification.

4 nouvelles Ecoles et 2 615 places
ouvertes en 2006.

Réseau E2C France
32, rue Benjamin Franklin
51000 Châlons-en-Champagne
Tél : 03 26 69 25 85

Association régie par la loi du 1er juillet 1901
N° SIRET : 478 692 924 000 10 - Code APE : 913 E

Juillet 2005

LES PRINCIPAUX RÉSULTATS 2005

La progression des effectifs accueillis et les ouvertures d'Écoles

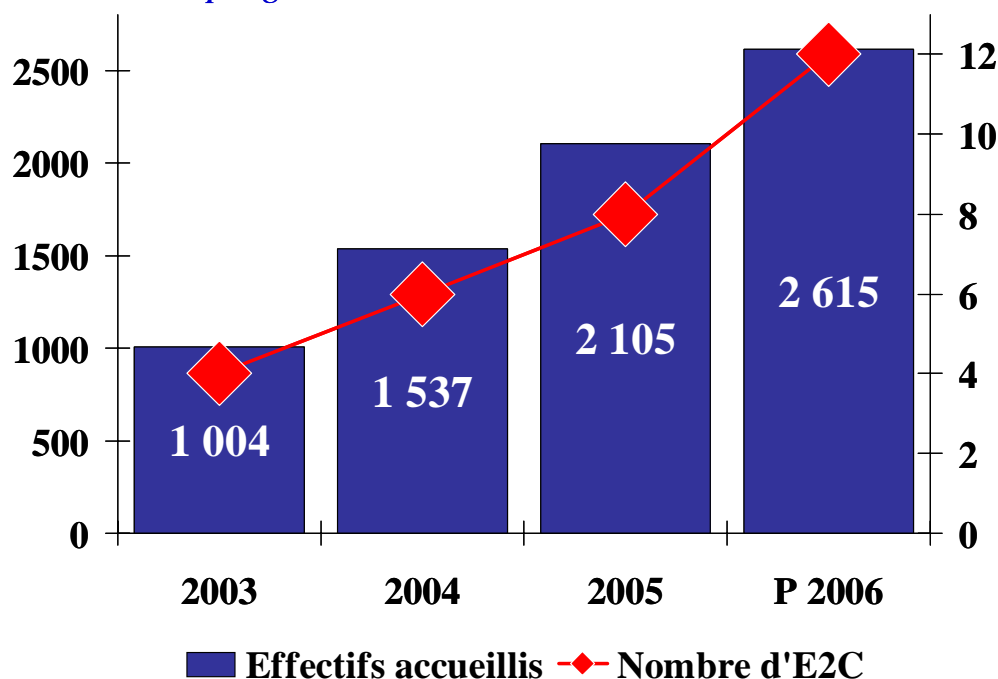
En 2005, les 8 Écoles de la 2^e Chance en fonctionnement ont accueilli 2 105 jeunes sans qualification et sans emploi, soit une progression de + 37 % par rapport à 2004.

L'ouverture des nouvelles Écoles en 2006 (Châtelleraut, Meurthe et Moselle, Nièvre, Belfort) porte à 12 le nombre d'Écoles en fonctionnement. Ceci explique l'évolution des effectifs prévisionnels pour 2006, la capacité d'accueil étant portée à 2 615, soit une progression prévisionnelle de + 24 %.

Cette tendance devrait se poursuivre en 2007 avec les ouvertures prévues de deux nouveaux membres associés du Réseau E2C France (Auvergne, Lille Métropole), l'ouverture de nouvelles antennes d'Écoles existantes (Marseille, Seine Saint Denis, Essonne). De nombreux projets sont en cours et devraient favoriser l'essaimage du dispositif en France. Il est vraisemblable que plus de 3 000 jeunes entreront dans le dispositif en 2007.

Evolution des effectifs accueillis par les Ecoles membres du Réseau E2C France

Une progression de + 37 % entre 2004 et 2005

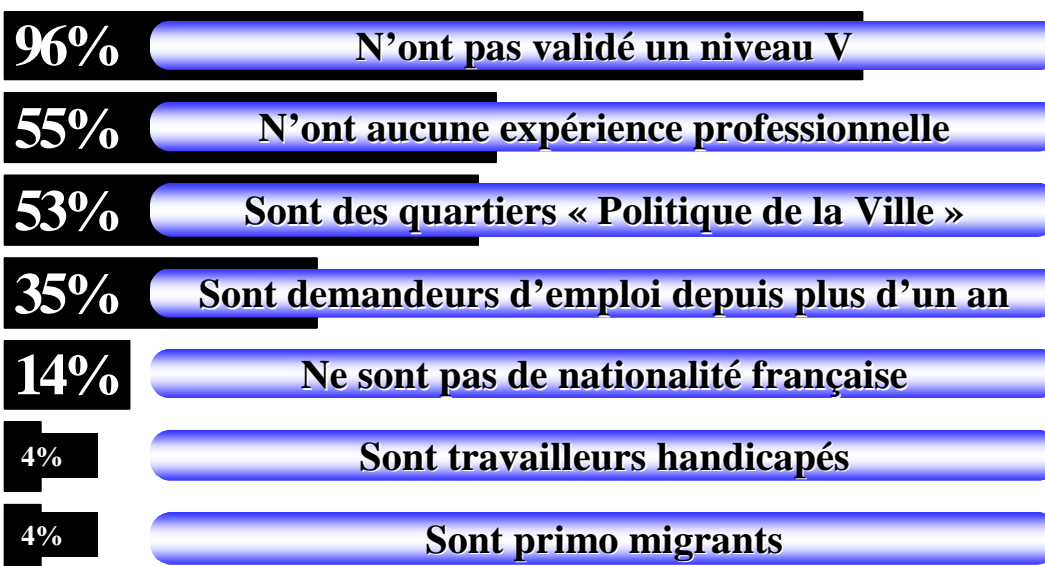


Un public spécifique d'une moyenne d'âge de 20,6 ans

La moyenne d'âge du public accueilli en 2005 s'établit à 20,6 ans. La répartition par sexe indique une prédominance du public féminin (55%).

Le profil du public accueilli en 2005

pour une moyenne d'âge de 20,6 ans, 55% de femmes, 45 % d'hommes



Conformément aux principes du dispositif, les jeunes entrants, pour 96 % d'entre eux, n'avaient pas validé un niveau V (niveau CAP) de qualification et 55 % n'ont jamais eu d'expérience professionnelle en entreprise. 35 % d'entre eux sont demandeurs d'emploi depuis plus d'un an.

La particularité des E2C est leur ouverture à la vie de la Cité et leur ancrage dans leurs milieux locaux. Ainsi, les E2C, reçoivent essentiellement des habitants des zones urbaines (86%) et en particulier des quartiers dits de « Politique de la Ville » (53 %). Cependant, les Écoles dont le milieu local est à forte ruralité reçoivent des publics ruraux (34 % en Champagne Ardenne, 14 % en Midi Pyrénées).

14 % des jeunes ne sont pas de nationalité française, et 4 % d'entre eux sont primo-migrants.


Enfin, 4 % d'entre eux sont reconnus en tant que « travailleurs handicapés ».

Le profil du public confirme les principes essentiels qui structurent les Ecoles de la 2^e Chance en France comme en Europe, l'accueil et l'accompagnement vers l'emploi de jeunes en difficulté et en rupture sociale.

82 % des jeunes se stabilisent dans le dispositif

Sur les 2 105 jeunes entrés dans les Écoles en 2005, 751 étaient toujours en formation à la fin de l'année et 974 étaient sortis à l'issue de leur parcours. Le taux

**En 2005, le Réseau E2C France a accueilli
2 105 jeunes**



« d'abandon » n'est donc que de 18 % des jeunes entrants et se subdivise en deux parts égales : 9 % des jeunes quittent le dispositif dans les toutes premières semaines, sans s'engager sur un plan de formation, 9 % d'entre eux sortent en cours de formation pour des raisons non maîtrisables par les équipes (incarcérations, décès, déménagements, maladie et maternité).

67 % des sorties sont positives

Au total 974 jeunes sont donc sortis du programme en 2005. **67 % des sorties sont positives**, vers la formation et vers l'emploi, ce taux est en progression de 3 points sur 2004. A noter, l'augmentation de la part des sorties en alternance (contrats d'apprentissage et/ou de professionnalisation) qui représentent 16 % du total des sorties, une progression de 5 points sur l'exercice précédent qui témoigne de la volonté de professionnalisation du public jeunes issu des E2C.

En 2005, pour le Réseau E2C France

67 % des sorties sont positives

vers l'emploi ou la formation

